



Statsforvalteren i Nordland


Nordlaanten Staatehaaltoje
Nordlánda Stáhtaháldadiddje

Kommunebilde - Flakstad

September 2023

Et grunnlag for dialog mellom Flakstad kommune og Statsforvalteren i Nordland





Innhold

Innledning

Fakta om kommunen

Om Flakstad kommune

Statsforvalterens hovedbilde av kommunen

Statsforvalterens bilde av tjeneste- og forvaltningsområder

Barnehage

Barnevern

Boligsosialt arbeid

Folkehelse

Grunnskole

Integrering og bosetting

Kommunal planlegging

Kommunal økonomi

Kommunehelsetjenesten

Landbruk

Miljø og klima

Omsorgstjenestene

Reindrift

Samfunnssikkerhet og beredskap

Sosialtjenesten

1. Innledning

Innledning

Flakstad kommune, gjennom regionrådet i Lofoten gjennomførte dialogmøte med Statsforvalteren i Nordland den 14.12.23.

Kommunene som også var tilstede var Moskenes, Værøy, Røst, Vestvågøy og Træna.

Denne rapporten gir en overordnet tilstandsanalyse på utvalgte fagområder i kommunen, i tillegg til at den presenterer de temaene som fikk særskilt oppmerksomhet på møtet den 14.12.23. Dessuten angis hvilke områder Lofotregionen ønsker videre dialog med Statsforvalteren om.

Målet med kommunedialogen er å sikre likebehandling, rettssikkerhet og kvalitet i lov- og tilskuddsforvaltningen. Gjennom kommunedialogen skal både lokale forhold samt viktige regionale og nasjonale interesser ivaretas, og til grunn for dialogen ligger "Kommunebildet". Dette verktøyet presenterer nøkkeltall og faktaopplysninger om kommunen, og gir en overordnet analyse av tilstanden for 15 ulike fagområder hvor kommunen har en nøkkelrolle som tjenesteproducent og samfunnsutvikler. Statsforvalteren sin ambisjon er å være en aktiv støttespiller for lokal utvikling og til å medvirke til gode, lokalt tilpassede løsninger.

Orientering fra kommunene

Sentral informasjon fra selve dialogmøtet blir listet opp etter temaer i programmet for dagen.

Interkommunalt utviklingsarbeid i Lofoten skal være "En drivkraft for grønne løsninger gjennom nytenkning og samhandling" ved å arbeide for å utvikle og styrke regionen, fremme interkommunalt og regionalt samarbeid, bidra til regional utvikling for næringslivet, samt styrke offentlige tjenester.

Demografisk utvikling og betydning for tjenesteytingen. Det er økte forventninger til gode tjenester, økte kostnader for helse og omsorg, reduserte rammetilskudd til yngre aldersgrupper, lavere vekst i skattegrunnlaget, økt gjeld og rentebelastning og statlig detaljstyring som gjør effektivisering vanskelig. Samlet sett fører dette til trangere økonomiske rammer og behov for bærekraftig økonomistyring både på kort og lang sikt.

Helse, sosial og omsorg - status og utfordringer. Eksterne ressurser er hentet fra blant annet Helsedirektoratet og Bufdir og det er utarbeidet plandokumenter innen folkehelse, legetjenesten og helse og omsorgsplan. Et spørsmålet var hvordan kommunene i Lofoten kan samarbeide mer digitalt rundt målgruppene innen områdene helse, sosial og omsorg.

Oppvekst og levekår – ivaretagelse av de mest sårbare gruppene. Det er en stor utfordring med utskifting av lærere, få lærere med formell utdanning, mangel på lærere, samt vansker med å få ledere til å bli værende mer enn ett til to år, samtidig som det jobbes aktivt med å beholde ansatte.

Samfunnssikkerhet og beredskap – status og utfordringer.

Beredskapsutfordringer omhandler: Sykehjemstruktur, mobildekning, ekstremvær med stengte veier pga. ras, bygder uten havn som da blir isolerte, spredt boligbygging og en aldrende befolkning. I tillegg at det er viktig å innarbeide taus kunnskap inn i planer, for å ikke bli for sårbare.

Planlegging – status og ambisjoner. Viktig at politikere og administrasjon tar eierskap til planer og planlegging og at mulighetene en kommune har til styring er gjennom linjestyring, prosjektstyring, kontraktstyring, eierstyring og samstyring.

Interkommunalt samarbeid – status i regionen. Kommunene har svært mange interkommunale avtaler og det fremheves at kommunene er avhengig av mange samarbeidsløsninger.

Kommunenes forventninger til Statsforvalteren, og punkter til oppfølging

Kommunene uttrykker at de:

- o Kjenner for lite til Statsforvalteren og har behov for å vite mer om Statsforvalterens ansvar og roller.
- o Ønsker veiledning med hensyn til hvordan de kan styrke sårbare tjenester og hjelp til å finne samarbeidsløsninger og hensiktsmessige kommuner å samarbeide med innen ulike fagområder.
- o Ønsker at Statsforvalteren bidrar til å spre nyttig kunnskap som Statsforvalteren mottar i sin dialog med andre kommuner.
- o Er opptatt av et fungerende, robust og stabilt mobilnett og at dette er viktig for liv og helse. Kommunene ber Statsforvalteren påpeke dette overfor Telenor og andre regionale og nasjonale aktører som kan påvirke.

2. Fakta om kommunen

2.1 Om Flakstad kommune



Kommunevåpen

Flakstad ligger i Lofoten og grenser mot kommunene Moskenes og Vestvågøy. Største delen av bebyggelsen i Flakstad ligger på yttersiden av Lofoten mot storhavet. Kommunens næringsliv er dominert av fiske. Fiskeflåten består hovedsakelig av mindre båter, og Lofotfisket er det dominerende fisket. Det er flere fiskeoppdrettsanlegg i kommunen. Primærnæringene sysselsetter i alt 35 % av arbeidstakerne, hvorav 88 % i fiske og fangst (1990).

Lofotodden nasjonalpark som ble opprettet i 2018, ligger i både Flakstad og Moskenes kommuner. Nusfjord er et av de eldste og best bevarte fiskevær i Lofoten, og er et populært turistmål.

Flakstad kommune

Kommunenr:	1859
Befolkning:	1 218 pr 2023K1
Ordfører:	Einar Benjaminsen (FDL)
Varaordfører:	Julie H Larsen (Ap)
Rådmann:	Lena Hansson
Sentralitetsklasse:	6
BA-region:	Flakstad, Vestvågøy
Kommunesenter:	Ramberg
Sentralbord:	76 05 22 01
Kommunefakta:	https://www.ssb.no/kommunefakta/flakstad

Planstatus

Samfunnsdel: 2019 - 2031

Arealdel: 2010 - 2021

Interkommunalt samarbeid

Lofotrådet IPR:

Samarbeidsorgan mellom kommunene Lofoten, Røst, Værøy, Moskenes, Flakstad, Vestvågøy og Vågan.

Leder i Lofotrådet er Elisabeth Mikaelson.

Kommunen deltar i 32 IKSer, og er vertskommune i ett av disse. (NIVI rapport Lofoten 2022)

Samarbeidsområder	Navn	Deltakerkommuner
Administrasjon og støttetjenester	Lofoten IKT KomRev NORD IKS K-Sekretariatet IKS Samordna innkjøp i Nordland	Vågan, Vestvågøy, Flakstad, Moskenes, Verrøy Narvik, Evenes, kommuner i Lofoten pluss kommuner i Sør-Troms og Finnmark Kommuner i Vesterålen, Lofoten pluss kommuner i Troms Kommuner i Nordland
Helsetjenester	Lofoten Legevaksentral Lofoten interkommunale Legevakt KAD-senger Vestvågøy Kommunepsykolog	Vestvågøy, Flakstad, Moskenes, Vågan Vestvågøy, Flakstad, Moskenes Vestvågøy, Moskenes, Flakstad Vestvågøy, Flakstad, Moskenes
Sosialtjenester	NAV Lofoten Barnevern Lofoten Lofoten barnevern Krisesenteret Vesterålen Lofoten Industri AS	Vågan, Vestvågøy, Flakstad, Moskenes Vestvågøy, Flakstad, Moskenes Vestvågøy, Flakstad, Moskenes Vågan, Vestvågøy, Flakstad, Moskenes pluss Vesterålen Vågan, Vestvågøy, Flakstad, Moskenes
Undervisningssektoren	RKK Lofoten PPT Vest-Lofoten	Vågan, Vestvågøy, Flakstad, Moskenes, Verrøy, Røst Vestvågøy, Flakstad, Moskenes
Plan og byggesak	Geodatasamarbeid Lofoten	Kommuner i Lofoten
Landbruk og naturforvaltning	Lofoten Friluftsråd Felles landbruksforvaltning Felles skogbruks tjenester og SMIL-forvaltning i LoVg Veterinærvesen i Lofoten	Kommuner i Lofoten Vestvågøy, Flakstad Vågan, Vestvågøy, Flakstad, Moskenes pluss Vesterålen Kommuner i Lofoten
Tekniske tjenester	Driftsassistansen i Nordre Nordland og Fylkeskommunen Lofoten Avfallselskap IKS (LAS) Lofotkraft Holding AS	Kommuner i Nordland Vågan, Vestvågøy, Flakstad, Moskenes Kommuner i Lofoten
Brann og beredskap	Lofoten og Vesterålen IUA Lofoten Brann og Redningsvesen	Vågan, Vestvågøy, Flakstad, Moskenes pluss Vesterålen Vestvågøy, Flakstad, Moskenes
Kultur	Sceneinstruktør Lofoten	Vestvågøy, Flakstad
Næringsutvikling		

IKS- samarbeid

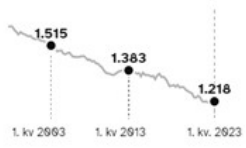
Befolkningsutvikling

BEFOLKNINGSENDRINGEN I

FLAKSTAD

0 færre innbyggere

fra 1. kvartal 2022 til 1. kvartal 2023



Endring 2003 - 2023

3. Statsforvalterens hovedbilde av kommunen

3.1 Samlet vurdering av område



Svake områder		3
Barnehage	Kommunal økonomi	
Barnevern		
Middels områder		10
Boligsosialt arbeid	Landbruk	
Folkehelse	Miljø og klima	
Grunnskole	Omsorgstjenestene	
Kommunal planlegging	Samfunnssikkerhet og beredskap	
Kommunehelsetjenesten	Sosialtjenesten	
Gode områder		1
Integrering og bosetting		
Ikke vurderte områder		1
Reindrift		

3.2 Samlet vurdering av kommunen

Relevant informasjon



Flakstad kommune har i flere år hatt eget ungdomsråd, og har også ansatt en egen ungdomslos. Ungdomslosen er kontaktperson for ungdomsrådets regionråd, og vårt ungdomsråd har kommet med innspill i en rekke saker til kommunestyret. De deltar også aktivt med synspunkter i kommunestyret.

Råd for personer med nedsatt funksjonsevne er etablert, men det er ikke lagt inn møter i møteplanen på kommunens hjemmesider, og det foreligger ingen møtereferater. Eldrerådet har jevnlig møter, og referater er tilgjengelige.

I perioden 01.01.20 til utgangen av 2023 er det registrert 4 forvaltningsrevisjoner. Revisjonene er gjennomført av Komrev Nord IKS, på områdene prosjektstyring, samfunnssikkerhet, administrasjon, og prosjektstyring enda en gang.

I samme periode er det registrert 3 tilsyn i tilsynskalenderen. 2 av disse utføres av Statsforvalteren i Nordland på områdene Helse - og omsorg samt oppvekst og utdanning. I tillegg har Arbeidstilsynet hatt tilsyn på arbeidsmiljø.

Til kommunene i Lofoten, hvor Flakstad inngår i ulike samarbeidskonstellasjoner, er det i perioden 2019 til 2023 utbetalt rett i underkant av 42 mill. kroner i prosjektskjønnmidler. Prosjektene som har mottatt støtte, dreier seg om alt fra klimasamarbeid, IKT samarbeid, velferdsteknologi, kompetanseheving innenfor helse og omsorg, grunnskole, barnehage og barnevern.

Styrker og muligheter



Ett fagområde er satt til god.

Kommunens måloppnåelse på integrerings-feltet er vurdert som god. Vi har særlig merket oss graden av sysselsetting blant innvandrere og lav grad av vedvarende lavinntekt blant innvandrere. Statsforvalteren vurderer at kommunen vil ha en merkbar økning i bosetting av flyktninger sammenlignet med tidligere år, og at dette vil kunne utgjøre en belastning for tjenestetilbudet i kommunen. Tilbakemelding fra kommunen per nov 2023 tilsier at kommunen har tatt grep for å styrke arbeidet med bosetting av flyktninger gjennom å styrke flyktnings-tjenesten, fokusere på praksis og dialog med aktuelle virksomheter i Flakstad for at bosatte skal komme i arbeid.

Innen fagområdet Samfunnssikkerhet og beredskap ville kommunen hatt god nytte av felles Lofotprosjekt. Bør vurdere å styrke samarbeid om samfunnssikkerhet og beredskap i regionen.

Svakheter, utfordringer og sårbarheter



Tre fagområder vurderes som svake:

Fagområde Kommunal økonomi vurderes som svak. Kommunen har ikke hatt en tilfredsstillende trend på netto driftsresultat de to siste årene. Disposisjonsfondet reduseres på grunn av negativt driftsresultat, og likviditeten er blitt betraktelig dårligere enn i 2021. Flakstad har nesten hele sin gjeld renteesponert, og en middels stor gjeld som kan gi stor økonomisk sårbarhet hvis trenden blir negativ.

Barnevernsområdet er vurdert som svakt. Kommunen inngår i Lofoten barnevern. Statsforvalteren har over år har hatt bekymring for kvaliteten på alle sentrale områder i dette tjenestetilbudet. Kommunen informerte i november 2023 at de ikke er fornøyd med barnevernstilbudet som leveres fra vertskommunen og at det tas grep for å sikre at denne tjenesten leveres som den skal.

Fagområde Barnehage vurderes som svak. Flakstad har en kommunal barnehage med 12 barn og en privat barnehage med 24 barn. Kommunen har en god bemanningsnorm i barnehagene, men mangler barnehagelærere.

Kommunen er vurdert som middels på 10 områder:

Kommunehelsetjenesten vurderes som middels. Hovedårsaken er at kommunen er under landsgjennomsnittet tid for sykehjemslege å ha tilsyn med sykehjemsbeboere per uke (I følge kommunens rapporteringer). I desember 2023 oppgir kommunene at de har kommuneoverlege i 40 % stilling og at denne legen har spesialistkompetanse. De har nå en lege som har påbegynt ALIS - utdanningsløp.

Folkehelseområdet vurderes til middels. Tall fra Ungdataundersøkelsen viser at få unge er fornøyd med helse, i tillegg viser folkehelseprofil-2023 middels stor andel overvekt og fedme. Kommunen skriver selv at de har utfordringer knyttet til psykisk helse og rus.

Omsorgstjenestene vurderes til middels. Utfordringer knyttet til økende andel eldre i befolkningen kombinert med et synkende folketall og rekrutteringsutfordringer i helsesektoren.

Området Grunnskole er vurdert til middels. Tilsyn viste oss at nytt skolebygg var en utfordring for både arbeidsmiljøet og elevenes læringsmiljø under bygging. I tillegg har tilsyn vist at var utfordringer med kompetanseheving/kompetanseutvikling i skolen. Innspill fra kommunen viser aktivitet som skal stryke arbeide med utvikling og kompetanseheving gjennom samarbeid med RKK, budsjettering av etterutdanning og ny avtale om bundet og ubundet arbeidstid som kan frigjøre tid blant lærere til dette.

Fagområdet Sosialtjenesten er vurdert til middels. Interkommunalt samarbeid bidrar til mindre sårbarhet og et større fagmiljø. Noen flere sosialhjelpsmottakere sammenligna med 2020, men nedgang fra 2018 og 2019. Høyere andel unge 18-24 år mottar sosialhjelp enn landet. Svært lav andel av husholdninger med lav inntekt fikk bostøtte i 2021. Ingen deltakelse i kvalifiseringsprogrammet og ingen fikk økonomisk rådgivning. Det er uttalt fra ledelsen ved Nav Lofoten at KVP er nedprioritert fram til august 2023 på grunn av personalsituasjonen ved NAV Lofoten.

Fagområde Boligsosialt arbeid er vurdert til middels. Vi registrerer at kommunen har høy andel personer med lavinntekt, høy andel eldre (80 +), og at andelen uføre som bor hjemme hos foreldrene sine, er langt høyere enn landsgjennomsnittet. Samtidig er Flakstad blant de to kommunene i fylket med lavest antall kommunale boliger (målt per 1000 innbyggere), og samtlige boliger er utleid. Kommunen har dessuten svært få boliger som er tilgjengelige for rullestolbrukere. Kommunens kommentar til dette er at de jobber aktivt på det boligsosiale området.

Fagområde Kommunal planlegging er vurdert til middels. Kommunen synes å ha dårlig plankapasitet. Gjennom prosjektet "De grønne øyene" skal kommunen bl.a. få utviklet arealregnskap som bl.a. viser tilgjengelige utbyggingsmuligheter i planavklarte områder. Samfunnsdel med arealstrategi er oppdatert. Det planlegges oppstart med revidering av arealplan i januar 2024.

Fagområde Miljø og klima vurderes som middels. Det er en risiko for at kommunen ikke har en planmessig tilnærming til oppfølging av sine plikter som forurensningsmyndighet, men kommunen har fulgt opp enkeltsaker. Kommunen har lav aktivitet i fagsystemet Grunnforurensning og har registrert få lokaliteter. Materialgjenvinningsgraden er på landsgjennomsnittet og nedadgående.

Fagområde Landbruk vurderes som middels. Dette grunnet sårbarheten som preger næringen. Produksjonen er hovedsakelig ekstensiv med mye leiejord (75 %) og den eneste melkeprodusenten har båsfjøs, som må bygges om til løsdriфт innen 2034.

Samfunnssikkerhet og beredskapsområdet er satt til middels. Dette skyldes at ROS-analysen ikke var forankret i kommunestyret ved tilsyn 2019. Dessuten har kommunen behov for å utvikle gode rutiner for helhetlig og systematisk oppfølging av området. Når det er sagt, så har kommunen gode planer i tillegg til at kommunens kriseledelse har god lokalkunnskap og god oversikt over ressurser og særtrekk ved kommunen.

Framtidsperspektivet

Statsforvalteren vurderer at kommunen vil ha en merkbar økning i bosetting av flyktninger sammenlignet med tidligere år, og at dette vil kunne utgjøre en belastning for tjenestetilbudet i kommunen.



Landbruksforetak i kommunen mottar årlig ca 8,5 mill kr i produksjons-, pris- og miljøtilskudd i jordbruket. Kommunen kjøper tjenester på jordbruksområdet fra Vestvågøy kommune. Dette fungerer svært godt. Kommunen deltar i regionsamarbeid i Lofoten og Vesterålen om skogbruksforvaltning og forvaltning av tilskudd til spesielle miljøtiltak i landbruket, med Sortland som vertskommune. Fram til 2022 har regionsamarbeidet fungert veldig godt, med god kompetanse og kapasitet, og høy kvalitet på arbeidet.

4. Statsforvalterens bilde av tjeneste- og forvaltningsområder

4.1 Barnehage

Svak

Flakstad har en kommunal barnehage med 12 barn og en privat barnehage med 24 barn. Det er relativt få barn pr. ansatt.

I den private barnehagen er to pedagogiske ledere ansatt med dispensasjon fra utdanningskravet, mens den kommunale oppfyller ped. normen. Kommunen har en god bemanningsnorm i barnehagene, men mangler barnehagelærere. Det er en synkende andel barn mellom 1 til 5 år, som går i barnehage, i forhold til innbyggertallet og et lavt antall med minoritetsspråklige barn i barnehagen. Det er i liten grad gjennomført tilsyn med barnehagene de siste årene.

4.1.1 Fokusområder

Rekruttere og utdanne barnehagelærere til kommunen.

Barnehager med høy kvalitet som ivaretar barnas behov for omsorg og lek, og fremmer læring og danning

Et tilgjengelig barnehagetilbud for alle barn

Øke andel barn mellom 1- 5 år, i forhold til innbyggere

4.1.2 Sentrale nøkkeltall

Tilfredshet med barnehagetilbudet

Kilde: Manuell

Ingen tilgjengelig informasjon

Andel barn 1-5 år i barnehage , i forhold til innbyggere 1-5 år (prosent)

Kilde: SSB

2019

81,8%

2020

80%

Hele landet med Oslo

92,7%

Antall barn per ansatt, Bemanningstetthet

Kilde: Udir

2021

4,4

2022

5

Hele landet med Oslo

5,7

Variabler

Eierform: Alle Eierformer

Barnehagestr: Alle Barnehagestørrelser

Barn per barnehagelærer, Antall barn per barnehagelærer

Kilde: Udir

2021

15,2

2022

22,7

Hele landet med Oslo

13,3

Variabler

Eierform: Alle Eierformer

Andel barnehagelærere i forhold til grunnbemanning (prosent)

Kilde: SSB

2021

30,3%

2022

22,4%

Hele landet med Oslo

41,6%

Andel årsverk disp

Kilde: Manuell

2022: 47% og 35,7% pedleder og styrer

Oppfyller ikke pedagognormen (andel), Pedagognormen

Kilde: Udir

2021

0

2022

0

Hele landet med Oslo

8,1

Variabler

Eierform: Alle Eierformer

Oppfyller pedagognormen med disp (andel), Pedagognormen

Kilde: Udir

2021

50

2022

50

Hele landet med Oslo

24,6

Variabler

Eierform: Alle Eierformer

Andel minoritetsspråklige barn i barnehage i forhold til innvandrerbarn 1-5 år (prosent)

Kilde: SSB

2021

0%

2022

61,5%

Hele landet med Oslo

86,2%

Oppfyller pedagognormen med

2020

2021

Hele landet med Oslo

disp (antall)

Kilde: Udir



Variabler

Eierform: Alle Eierformer

Har hatt tilsyn, Om barnehagen

Kilde: Udir

2020	2021	Hele landet med Oslo
0	0	1 855

Variabler

Eierform: Alle Eierformer

Antall barn korrigert per årsverk til grunnbemanning, alle barnehager (antall)

Kilde: SSB

2019	2020	Hele landet med Oslo
4,6	5	5,7

Andel barnehagelærere i forhold til grunnbemanning (prosent)

Kilde: SSB

2020	2021	Hele landet med Oslo
47,5%	30,3%	42%

4.1.3 Samlet vurdering av området



Relevant informasjon

Flakstad har en liten kommunal barnehage med 12 barn og en privat barnehage med 24 barn.



Styrker og muligheter

Det er relativt få barn pr. ansatt i barnehagene.



Svakheter, utfordringer og sårbarheter

I kommunens to barnehager er det tilsatt to pedagoger med disp. fra utdanningskravet. Vi anbefaler at det jobbes aktivt med å skaffe tilstrekkelig kompetanse i alle barnehagene, enten ved å legge til rette for utdanning for noen ansatte eller gjennom rekruttering.



Framtidsperspektivet

Som for flere andre kommuner i Lofoten, ser det ut til at Flakstad vil få en negativ befolkningsutvikling. Kommunen må derfor være oppmerksomme på dette i forhold til nødvendig kompetanse og organisering av kapasitet i kommunens barnehager.

4.2 Barnevern

Svak

Samlet vurderer vi kommunens arbeid på dette feltet til «svak». Ved kommunens halvårsrapportering, rapporterer den med oppfyllelse av sentrale lovkrav. Gjennom klagesaker, landsomfattende tilsyn og annen kontakt med tjenesten har vi imidlertid fått bekymring for kvaliteten i tjenestetilbudet.

Flakstad kommune inngår i Lofoten barnevern, sammen med Moskenes kommune, med Vestvågøy kommune som vertskommune.

Kommunen inngår i en barnevernstjeneste som Statsforvalteren over år har hatt bekymring for. Bekymringen omhandler kvaliteten på alle sentrale områder i tjenestetilbudet. Statsforvalteren har mottatt flere henvendelser fra brukere og samarbeidspartnere om at tjenesten er lite tilgjengelige for dem, Statsforvalteren har tilsvarende erfaring. Statsforvalteren har over år mottatt og behandlet mange klagesaker på tjenesten, hvor det er avdekket lovbrudd. Statsforvalteren har over år vært bekymret for styring og ledelse i tjenesten.

Pr. 31.12.2022 rapporterer kommunen selv at de oppfyller lovkrav på undersøkelsestid, oppfølging av barn med hjelpetiltak og oppfølging av barn plassert i fosterhjem. Det er små forhold og tall og forholde seg til, og statistikken vil ikke gi et nøyaktig bilde av tilstanden i tjenesten.

Innspill fra kommunen per nov 2023: Kommunen informerer om den ikke er fornøyd med barnevernstilbudet som leveres fra vertskommune og at det tas grep for å sikre at denne tjenesten levers som den skal.

4.2.1 Fokusområder

1. Barn skal ha rett til hjelp til rett tid (forsvarlige tjenester).

2. Kommunen må sikre og ivareta det økte faglige og økonomiske ansvaret som følger med innføringen av barnevernsreformen/oppvekstreformen.

4.2.2 Sentrale nøkkeltall

Barn med barnevernstiltak per 31.12. (antall) Kilde: SSB	2019 8	2020 14	Hele landet med Oslo 36 855
Barn med barnevernstiltak ift. innbyggjarar 0-24 år (prosent) Kilde: SSB	2021 4,9%	2022 3,9%	Hele landet med Oslo 3%
Barn i fosterhjem som ikke har fått oppfølging i tråd med lovkrav (antall) Kilde: Bufdir	2020 0	2021 0	Hele landet med Oslo 764
Netto driftsutgifter til barnevernstenesta per	2021	2022	Hele landet med Oslo

innbygger 0-24 år (kr)

Kilde: SSB

15 834kr

14 863kr

9 443kr

Fristbrudd i undersøkelsessaker (andel)

Kilde: Bufdir

2020

0

2021

0

Hele landet med Oslo

6

4.2.3 Samlet vurdering av området

Relevant informasjon



I 2022 gjennomførte Statsforvalteren landsomfattende tilsyn (LOT) med tjenesten hvor tema for tilsynet var oppfølging av barn i fosterhjem. I tilsynet ble det avdekket lovbrudd knyttet til tilsynsmaet. Tilsynet er pr 16.08.23 ikke avsluttet, det pågår en dialog mellom kommunen og Statsforvalteren i forhold til retting av lovbrudd.

Styrker og muligheter



Statsforvalteren vurderer det som en styrke og en mulighet at barnevernstjenesten har konstituert ny barnevernsleder. Øvrig ledelse i vertskommunen følger nå barnevernstjenesten tett opp.

Svakheter, utfordringer og sårbarheter



Kommunen inngår i en barnevernstjeneste som Statsforvalteren over år har hatt bekymring for. Bekymringen omhandler kvaliteten på alle sentrale områder i tjenestetilbudet.

Statsforvalteren har mottatt flere henvendelser fra brukere og samarbeidspartnere om at tjenesten er lite tilgjengelige for dem, Statsforvalteren har tilsvarende erfaringer.

Kommentar fra kommunen per nov 2023: Flakstad opplyser at de har kjøpt en tjeneste som den ikke er tilfreds med, har vært en rekke ganger i møte med ulike ledere, med klar melding om at Flakstad kommune skal ha melding om det er saker som er på gang, Flakstad kommune får ingen oversikt over antall saker som berører tjenesten ei heller økonomisk oversikt i løpet av året, dette har kommune nå løftet opp til kommunedirektøren. Kommunen er ikke fornøyd med barnevernstilbudet.

Framtidsperspektivet



Oppvekstreformen/barnevernsreformen med økt økonomisk og faglig ansvar vil kreve at kommunene samarbeider både internt og på tvers for å sikre gode forebyggende og samordnede tiltak. Fra årsskifte 2022 er det lovfestet at alle kommuner skal ha en plan for forebygging av omsorgssvikt og atferdsvansker. Planen skal vedtas av kommunestyret.

Det vil også være viktig at kommunen jobber aktivt med å sikre nødvendig kompetanse i barnevernstjenesten og ser dette arbeidet opp mot kompetansekravet som fra 2031 innføres for ansatte i tjenesten.

Kommentar fra kommunen per nov 2023: I Flakstad kommune er det satt ned ei tverrfaglig gruppe som skal utarbeide en plan for forebyggende arbeid med barn og unge i Flakstad kommune, etter mal fra vertskommunen Vestvågøy. Det tas høyde for at planen skal være ferdig i løpet av februar 2024.

4.2.4 Sentrale tema

1

Barnevernsreformen med endringer i ulike velferdslovgivninger bør ha særlig fokus, for å sikre helhetlig ivaretagelse av barn og unge. Kommunen skal vedta egen forebyggende plan for å forebygge omsorgssvikt og atferdsproblemer. Hvor er kommunen i prosessen med en slik plan?

2

Hvordan skal kommunen sikre at barnevernstjenestene er tilgjengelig for brukere og samarbeidspartnere?

4.3 Boligsosialt arbeid

Middels

Vi vurderer kommunen som gul med bakgrunn i følgende helhetsvurdering:

Kommunen har disse utfordringene:

Flakstad har en noe høyere andel personer med lavinntekt enn landet, og kommunen er blant kommunene i fylket med størst andel eldre (80 +). Andelen uføre, som bor hjemme hos foreldrene sine, er langt høyere enn landsgjennomsnittet. Samtidig er Flakstad blant de to kommunene i fylket med lavest antall kommunale boliger (målt per 1000 innbyggere), og samtlige boliger er utleid. Det er få søkere til de kommunale boligene. Flakstad har svært få boliger som er tilgjengelige for rullestolbrukere.

Følgende forhold er positive:

Det er registrert få barnefamilier med lav inntekt som leier og bor trangt eller personer som bor i midlertidige botilbud. .

Dekningen av sykehjemsplasser er litt bedre enn landsgjennomsnittet (målt per 1000 eldre 80 +).

Kommunen har en samfunnsplan 2019 – 2031. Bærekraft og folkehelse i samfunnsplanlegging er godt integrert i planen. Kommunen har også lagt fram et planprogram for boliger 2023-2030. Planprogrammet løfter fram tiltak i tråd med ny boligsosial lov.

Kommunen bruker i noen grad Husbankens økonomiske virkemidler (startlån og bostøtte)

Kommenatarer fra kommune per des 2023: Kommunene kommentarer er gjengitt i punkt "Relevant informasjon" nedenfor.

Tilbakemeldingen viser at kommunen jobber aktivt på det boligsosiale området.

4.3.1 Fokusområder

De prioriterte målgruppene skal bo trygt og godt i eid eller leid bolig

Kommunene tar boligsosiale hensyn i helhetlig kommunal planlegging

4.3.2 Sentrale nøkkeltall

Barnefamilier med lav inntekt, som leier og bor trangt Kilde: Manuell	2021 0%	2022 0%	Hele landet med Oslo 1,6%
Barn i husholdninger med lav inntekt, som leier og bor trangt Kilde: Manuell	2021 0%	2022 0%	Hele landet med Oslo 2,6%
Uføre som bor sammen med foreldre Kilde: Manuell	2021 12,82%	2022 12,17%	Hele landet med Oslo 6,11%
Antall bostedsløse per 1000 innbyggere Kilde: Manuell		2022 0	Hele landet med Oslo 0,62
Antall institusjonsplasser per	2021	2022	Hele landet med Oslo

1000 innbyggere 80+

Kilde: Manuell

202

172

159

Antall kommunale boliger tilgjengelig for rullestolbrukere per 1000 innbyggere 80+

Kilde: Manuell

2021

2022

Hele landet med Oslo

71

71

217

Kommunen tar boligosiale hensyn i planleggingen

Kilde: Manuell

2016

Hele landet med Oslo

0

0

Uføre som leier bolig

Kilde: Manuell

2021

2022

Hele landet med Oslo

17,94%

16,52%

23,76%

4.3.3 Samlet vurdering av området

Relevant informasjon

Eneboliger utgjør 90 prosent av boligmassen. Boligbyggingen er lav; de siste fire årene er det bare bygget én bolig.

Sett i forhold til befolkningsstørrelse er Flakstad blant kommunene i landet med høyest utleie av boliger gjennom AIRbnb (undersøkelse gjort av Nordlandsforskning og Kunnskapsparken Bodø i 2020) . Det begrenser tilgangen på faste boliger for de som ønsker å bosette seg i kommunen (kommunens samfunnsplan 2019-2030).

Kommunen hadde ingen flyktninger ved årsskiftet, men ni var bosatt ved utgangen av juni.

Kommentar fra kommunen per des 2023:

- Kapasitet til å bosette flyktninger; mange tomme boliger i Flakstad kommune som kommunen har fått leid av private.
- Kommunen har tilstrekkelig med sykehjemsplass, og det jobbes med heldøgs omsorgsboliger.
- Tiltak eller plan for å hjelpe uføre som bor hos foreldrene sine til å få egen bolig – vise til samfunnsdelplan og boligplan:
- Planlegge og legge til rette for en variert boligstruktur, med tilstrekkelig antall boliger og et differensiert botilbud som er i samsvar med innbyggernes behov. Boligplan 2023–2030 skal legge til rette for et tilstrekkelig variert boligtilbud innen rammen av et boutgiftsnivå som de boligsøkende kan make. Den skal legge til rette for en boligpolitikk som er kunnskapsbasert, tverrfaglig, systematisk og basert på medvirkning. Formålet med planen er; gjennom målrettet boligpolitikk og målrettede tiltak, å legge til rette for godt boligsosialt arbeid og god utnyttelse av virkemidler og ressurser.
- Det arbeides med å få godkjent tomt på Ramberg, der det er tenkt 15 tomter, et aldersvennlig samfunn samt leve hele livet leiligheter
- Det er påstartet arbeidet med å omgjøre tidligere barnehage om til omsorgsboliger med veiledning fra husbanken.
- Planprogrammet har vært sendt på høring og vil innspillsbehandles i formannskapet 14 november. Planen vil deretter ha omgående oppstart med estimert ferdigstillelse vår 2024



Styrker og muligheter

Få barnefamilier med lavinntekt bor trangt i leid bolig og ingen bostedsløse er registrert i kommunen.



Svakheter, utfordringer og sårbarheter

Har høyere andel uføre som bor sammen med foreldre enn landssnittet. Befolkning i kommunen er eldre enn gjennomsnittet i Norge, og det er derfor sannsynlig at kommunen også relativt sett har flere personer med demens. Antallet med demens er ventet å dobles fram mot 2050 (6 prosent av befolkningen). Kommunen har få kommunale boliger generelt, og antallet kommunale boliger med tilgang for rullestolbrukere er lavt.



Framtidsperspektivet

Få på plass boligsosiale tiltak gjennom helhetlig boligsosial planlegging, herunder kartlegging av boligbehov og boligmarkedet.

4.3.4 Sentrale tema

1

Kommunen har svært få kommunale boliger og alle er utleid. Har kommunen kapasitet til å bosette flyktningene som nå kommer?

2

Har kommunen tilstrekkelig med sykehjemsplasser sett i lys av at kommunen har en høy andel eldre og personer som er, eller står i fare for å bli, demente?

3

Hvilke tiltak har, eller planlegger kommunen, for å hjelpe uføre som bor hos foreldrene sine, til å få egen bolig?

4

Hvilke tiltak har, eller planlegger kommunen, for å få på plass flere kommunale boliger som er tilgjengelig for rullestolbrukere?

5

Hva er status for planprogram for boliger (2023-2030)?

4.4 Folkehelse

Middels

Statsforvalteren i Nordland vurderer kommunenes samlede folkehelsearbeid til middels.

Kommunen har en samfunnsplan 2019-2031 hvor datagrunnlaget er basert på offentlig statistikk og innspillsrunder. De har god oversikt over demografisk utvikling, og utfordringer, men kommunen har ikke et publisert faktagrunnlag over helsetilstand og påvirkningsfaktorer tilgjengelig på sin nettside.

Det som trekker ned er tall fra Ungdataundersøkelsen som viser at en lav andel av unge er fornøyd med helsa og folkehelseprofil-2023 som viser en middels stor andel overvekt og fedme. Kommunen skriver selv at de har utfordringer knyttet til psykisk helse og rus.

4.4.1 Fokusområder

Folkehelse skal gjenspeiles i all planlegging.

Psykisk helse skal være en likeverdig del av folkehelsearbeidet

Kommunen skal ha et skriftlig faktagrunnlag over befolkningens helsetilstand og påvirkningsfaktorer som skal gjenspeiles i planverket

4.4.2 Sentrale nøkkeltall

Overvekt og fedme , selvrapportert ved sesjon 1

Kilde: KHS

2018-2021

32

2019-2022

31

Hele landet
med Oslo

23

Variabler

Kjønn: Kjønn Samlet

Terskelverdier

God: Under 20

Middels: 20-35

Svak: Over 35

Antibiotika foreskrevet og utlevert per 1 000 innbygger 0-79 år

Kilde: KHS

2020

134

2021

175

Hele landet
med Oslo

262

Andel ungdom fornøyd med helsa (%)

Kilde: KHS

Hele landet
med Oslo

70

Tall hentet fra Ungdataundersøkelsen 2019 viser at 54% er fornøyd med helsa si. Gjennomsnittet for landet er 67%. Totalt har 35 elever på ungdomsskolen i Flakstad svart på undersøkelsen. Det fins ikke nyere tall

4.4.3 Samlet vurdering av området

Styrker og muligheter



Kommunen har vedtatt en samfunnsplan for 2019 - 2031.
Kommunen har god oversikt over demografisk utvikling og demens er et satsningsområde, og det er nevnt i planen at det skal satses på rusforebygging.

Svakheter, utfordringer og sårbarheter



Kommunen har ikke et tilgjengelig oversiktsdokument over befolkningens helsetilstand og påvirkningsfaktorer.

Kommunen har en middels andel overvekt og fedme som er selvrapportert ved sejon, og kun 53% av ungdom oppgir å være fornøyd med helsa i følge tall fra Ungdata.

Kommunen oppgir selv i samfunnsdelen at de står overfor utfordringer innen rus og psykisk helse.

Framtidsperspektivet



Oversiktsdokument må oppdateres jevnlig.

4.4.4 Sentrale tema

1 Kommunen kan vurdere å søke om tilskudd til kommunalt rusarbeid.

§ 5.Oversikt over helsetilstand og påvirkningsfaktorer i kommunen
2 Kommunen skal ha nødvendig oversikt over helsetilstanden i befolkningen og de positive og negative faktorer som kan virke inn på denne. (Folkehelseoven)

4.5 Grunnskole

Middels

Det er vanskelig å vurdere kommunen da det er få tilgjengelige tall. Vi har ikke opplysninger som tilsier at elevene ikke lykkes i opplæringen. Etter at nytt skolebygg ble tatt i bruk, har det vært få henvendelser fra foresatte. Tilsyn viste at nytt skolebygg var en utfordring for både arbeidsmiljøet og elevenes læringsmiljø under byggingen. Da var det trangbodd på gamle Napp skole. Tilsynet viste også at det var utfordringer med kompetanseheving/kompetanseutvikling i skolen, noe som også ble rapportert fra RKK. Tilsynet er enda ikke lukket. Vår vurdering er basert på dette tilsynet, samt vår dialog med kommunen og RKK.

Innspill fra kommunen per nov 2023: Kommunen har gitt innspill som viser aktivitet som skal styrke arbeidet med utvikling og kompetanseheving, gjennom samarbeid med RKK, budsjettering av etterutdanning og ny avtale om bundet og ubundet arbeidstid som kan frigjøre tid blant lærere til dette.

4.5.1 Fokusområder

Alle elever har et godt og inkluderende læringsmiljø

Barn og unge som har behov for det, får hjelp tidlig slik at alle får utviklet sitt potensial

De ansatte i kunnskapssektoren har høy kompetanse

Alle lykkes i opplæringen og utdanningen

4.5.2 Sentrale nøkkeltall

Grunnskolepoeng (skoleår), Grunnskolepoeng (Udir)

Kilde: Udir

2020-21

44,4

2021-22

50,6

Hele landet med Oslo

43,4

Variabler

Eierform: Alle Eierformer

Motivasjon, Elevundersøkelsen 7. og 10. trinn, læringsmiljø

Kilde: Udir

2018-19

4,3

2019-20

3,4

Hele landet med Oslo

3,6

Variabler

Eierform: Alle Eierformer

Kjønn: Begge Kjønn

Årstrinn: 7 Årstrinn

Motivasjon, Elevundersøkelsen 7. og 10. trinn, læringsmiljø

Kilde: Udir

2019-20

2,7

2021-22

3,3

Hele landet med Oslo

3,4

Variabler

Årstrinn: 10 Årstrinn

Eierform: Alle Eierformer

Kjønn: Begge Kjønn

Støtte fra lærerne, Elevundersøkelsen 7. og 10. trinn, læringsmiljø

Kilde: Udir

2018-19

4,4

2019-20

4,3

Hele landet
med Oslo

4,3

Variabler

Eierform: Alle Eierformer

Årstrinn: 7 Årstrinn

Kjønn: Begge Kjønn

Støtte fra lærerne, Elevundersøkelsen 7. og 10. trinn, læringsmiljø

Kilde: Udir

2019-20

4,6

2021-22

4

Hele landet
med Oslo

4

Variabler

Årstrinn: 10 Årstrinn

Kjønn: Begge Kjønn

Eierform: Alle Eierformer

Mobbing på skolen (prosent), Elevundersøkelsen 7. og 10. trinn, mobbing

Kilde: Udir

2023

0%

Hele landet
med Oslo

7,9%

Variabler

Årstrinn: 7 Årstrinn

Kjønn: Begge Kjønn

Eierform: Alle Eierformer

Mobbing på skolen (prosent), Elevundersøkelsen 7. og 10. trinn, mobbing

Kilde: Udir

2019-20

0%

2021-22

0%

Hele landet
med Oslo

5,7%

Variabler

Eierform: Alle Eierformer

Årstrinn: 10 Årstrinn

Kjønn: Begge Kjønn

Mestringsnivå 1, Nasjonale prøver 5. trinn

Kilde: Udir

2023

0%

Hele landet
med Oslo

25,2%

Variabler

Årstrinn: 5 Årstrinn

Prøve: Regning

Kjønn: Begge Kjønn

Eierform: Alle Eierformer

Mestringsnivå 1, Nasjonale prøver 8. og 9. trinn

Kilde: Udir

2023

0%

Hele landet
med Oslo

9,3%

Variabler

Prøve: Regning

Årstrinn: 8 Årstrinn

Eierform: Alle Eierformer

Kjønn: Begge Kjønn

Mestringsnivå 1, Nasjonale prøver 5. trinn

Kilde: Udir

2023

0%

Hele landet
med Oslo

22,6%

Variabler

Eierform: Alle Eierformer

Prøve: Lesing

Årstrinn: 5 Årstrinn

Kjønn: Begge Kjønn

Mestringsnivå 1, Nasjonale prøver 8. og 9. trinn

Kilde: Udir

2023

0%

Hele landet
med Oslo

9,3%

Variabler

Kjønn: Begge Kjønn

Eierform: Alle Eierformer

Prøve: Lesing

Årstrinn: 8 Årstrinn

Gjennomføring i videregående opplæring etter foreldrenes utdanningsnivå

Kilde: KHS

2018-2020

78

2019-2021

75

Hele landet
med Oslo

75

Variabler

Foreldrenesutdanningsnivaa: Totalt

Andel ufaglærte lærere

Kilde: Manuell

2022

11,5%

2023

33%

Hele landet
med Oslo

5%

4.5.3 Samlet vurdering av området

Relevant informasjon



Det er få tilgjengelige tall å vurdere ut i fra. De tallene som er tilgjengelige er i hovedsak gode. Har vært en de struktur, med ny kommunalsjef og senest ny rektor. Skolen har i løpet av skoleåret 22/23 flyttet inn i nybygde lokaler. Vi er kjent med at skyss er en utfordring i kommunen. De må ha svømmeopplæring på Sørvågen skole (Moskenes) Klaget på utstyret der. PP-tjenesten er levert av Vestvågøy kommune

Kommentar fra kommunen per nov 2023:

- Det er ansatt ny rektor og det er igangsatt en plan med oppfølging fra blant annet RKK. Fra 01.08.24 skal det være forhandlet fram en avtale om bundet og ubundet arbeidstid, slik som det fungerer nå har lærerne lite bundet tid, som rektor kan gjennomføre utvikling eller kompetanseheving i. Etter avtale med rektor og RKK skal dette forhandles på før nytt skoleår starter opp
- Å sikre kompetanseheving gjør vi ved å sette av en årlig pott i budsjettet for etterutdanning.
- Flakstad kommune har et godt samarbeid med RKK og deltar på fagseminarer og internt utviklingsarbeid

Styrker og muligheter



Skolen er liten og oversiktlig, og har pt. god bemanning med kompetanse. Oppfølging av tilsyn og korreksjonspunkter kan gi bedre struktur og bedre kvalitet i opplæringen. Nytt skolebygg med moderne fasiliteter kan gi mulighet for ytterligere forbedring av opplæringen.

Svakheter, utfordringer og sårbarheter



Skolen har et lite personale med begrensede muligheter for felles kollektiv utvikling i fag. Blir for få å samarbeide med. Samarbeidet med nabokommunene og RKK er tidkrevende, og man får ikke nok synergieffekt ut av dette.

Framtidsperspektivet



Med synkende elevtall, blir skolen enda mindre. Det er sannsynlig at skoleutviklingen i enda større grad vil være avhengig av samarbeid med de andre kommunene i regionen.

4.5.4 Sentrale tema

1 Hvordan sikrer kommunen kompetanseutvikling blant skolens personale?

2 Har kommunen tilstrekkelig tilgang på kvalifisert arbeidskraft?

3 Hvordan kan et samarbeid med nabokommunene styrke skoletilbudet?

4.6 Integrering og bosetting

God

Per 28. juni 2023 har kommunen en andel personer med innvandrerbakgrunn som er sysselsatt som både er over landsgjennomsnittet for innvandrere, og for andelen sysselsatte blant den øvrige befolkningen. Kommunen har en andel personer med vedvarende lavinntekt i 2021 som er under landsgjennomsnittet og en andel sysselsatte innvandrere med botid 0-4 år, 5-9 år og 10+ år er over landsgjennomsnittet. I kommunen er andelen personer med innvandrerbakgrunn som har grunnskole som høyeste utdanning under landsgjennomsnittet.

Samlet vurderer vi kommunens måloppnåelse på integreringsfeltet til "god". I vår vurdering har vi lagt vekt på at kommunens sentrale nøkkeltall er mer positiv enn landsgjennomsnittet. I positiv retning har Statsforvalteren særlig merket seg graden av sysselsetting blant innvandrere og lav grad av vedvarende lavinntekt blant innvandrere.

Statsforvalteren vurderer at kommunen vil ha en merkbar økning i bosetting av flyktninger sammenlignet med tidligere år, og at dette vil kunne utgjøre en belastning for tjenestetilbudet i kommunen. Tilbakemelding fra kommunen per nov 2023 tilsier at kommunen har tatt grep for å styrke arbeidet med bosetting av flyktninger gjennom å styrke flyktningtjenesten, fokusere på praksis og dialog med aktuelle virksomheter i Flakstad for at bosatte skal komme i arbeid.

4.6.1 Fokusområder

Godt tilpassede tjenestetilbud for flyktninger og deres barn som blir bosatt i kommunen.

Arbeide med rask overgang til arbeid og/eller utdanning for innvandrere.

Opplæring i grunnleggende ferdigheter og utdanningsrettet kvalifisering for innvandrere.

Redusere vedvarende lavinntekt blant familier med innvandrere.

Skape gode arenaer for hverdagsintegrering for nyankomne innvandrere.

4.6.2 Sentrale nøkkeltall

Andel av befolkningen (prosent)

Kilde: SSB

Variabler

Landbakgrunn: Alle Land

Innvandringskategori: Innvandrere

2021

8,64%

2022

9,95%

Hele landet med Oslo

15,1%

Antall deltakere i introduksjonsprogram (antall)

Kilde: IMDi

2019

5

2020

0

Hele landet med Oslo

13 942

Andel tidligere deltakere i introduksjonsprogrammet som går over i arbeid eller utdanning etter

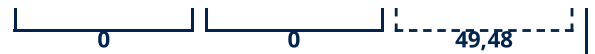
2019

2020

Hele landet med Oslo

programmet (andel)

Kilde: IMDi



Andel personer med innvandrerbakgrunn i alderen 16-25 år som verken er i videregående opplæring eller har fullført eller bestått (andel)

Kilde: IMDi

2019	2020	Hele landet med Oslo
0	0	28,2

Personer i husholdninger med vedvarende lavinntekt (%-andel blant alle med innvandrerbakgrunn) (andel)

Kilde: IMDi

2019	2020	Hele landet med Oslo
24,2	16,3	27

Anmodnings-, vedtaks- og bosettingstall

Kilde: IMDi

2020	2021	Hele landet med Oslo
0	0	100

Variabler

Bosetting: Anmodning

4.6.3 Samlet vurdering av området

Relevant informasjon



Andelen av personer med innvandrerbakgrunn (inkl. norskfødte barn med innvandrerforeldre) i kommunen er stabil, og ligger på 10,9 % (landssnitt 18,9 %; 2022-tall). 44,3 % av denne gruppen har arbeidsinnvandring som bakgrunn (landssnitt 26,2 %, 2022-tall). Kommunen bosatte 15 flyktninger i 2022, i følge tall fra IMDi. For 2023 er det anmodet om bosetting av 20 flyktninger.

Styrker og muligheter



Statsforvalteren har ikke informasjon om skoleresultatene for barn av innvandrere i kommunen, og hvordan disse er sammenlignet med barn født og oppvokst i kommunen.

I kommunen er 70,1 % med innvandrerbakgrunn sysselsatt. Dette er noe under landsgjennomsnittet for denne gruppen (landssnitt 68,8 %; 2021-tall). Statsforvalteren har ikke tall på andelen personer med innvandrerbakgrunn som bor i husholdninger med vedvarende lavinntekt i 2021. I 2020 var denne andelen på 16,3 %, som er noe under landsgjennomsnittet (25,7 %; 2021-tall).

Vi har registrert at andelen sysselsatte er over landsgjennomsnittet for sysselsatte innvandrere med botid mellom 0-4 år, 5-9 år og 10+ år.

Svakheter, utfordringer og sårbarheter



Andel personer med innvandrerbakgrunn som har grunnskole som høyeste utdanning, er på 23,2 % (landssnitt 25,6 %; 2021-tall).

Andelen personer med innvandrerbakgrunn som har videregående opplæring er 32 %, som er under snittet blant den øvrige befolkningen i kommunen. Manglende videregående opplæring kan medføre en økende risiko for utstøting fra arbeidslivet, dersom arbeidsmarkedet blir strammere. Det gjelder spesielt personer som mangler grunnleggende norskerdigheter.

Framtidsperspektivet



En økning i antallet bosatte flyktninger i 2022 (15) sammenlignet med bosettinger i 2021 (0), 2020 (0) og 2019 (0), og en mulig økning av bosettinger i 2023 (20) kan medføre et behov for tilpasninger i tjenestetilbudet. Tilbud om yrkesrettet kvalifisering og supplerende norskopplæring kan være viktig for personer med innvandrerbakgrunn, bl.a. for å forbygge utenforskap. Kommunens tjenestetilbud må være dimensjonert for mottak av en økning av antall bosatte.

Fokuset for kommunen fremover bør være å videreføre og videreutvikle tiltakene som sysselsetter innvandrere og sikrer trygg overgang til arbeid og/eller utdanning.

4.6.4 Sentrale tema

1

Sørge for et godt tilpasset tjenestetilbud for flyktninger som blir bosatt i kommunen, i en situasjon med betydelig økning i antall bosettinger.

2

Sikre tilgang på språkopplæring og andre kvalifiserende tilbud for personer med innvandrerbakgrunn som har en svak tilknytning til arbeidsmarkedet og/eller mangler videregående opplæring.

3

Fokuset for kommunen fremover bør være å redusere andelen personer med innvandrerbakgrunn som bor i husholdninger med vedvarende lavinntekt og jobbe for at flere nyankomne med innvandrerbakgrunn raskt kommer ut i arbeid eller utdanning.

4.7 Kommunal planlegging

Middels

Dårlig egen plankapasitet. Gjennom prosjektet "De grønne øyene" (www.degronneoyene.no) skal kommunen bl.a. få utviklet arealregnskap som bl.a. viser tilgjengelige utbyggingsmuligheter i planavklarte områder.

Samfunnsdel med arealstrategi er oppdatert. Det planlegges oppstart med revidering av arealplan i januar 2024.

4.7.1 Sentrale nøkkeltall

Hvilket år ble kommuneplanens samfunnsdel vedtatt? (år)

Kilde: SSB

Vurdering: God

2019

2 019

2021

2 019

Hele landet med Oslo

2 016

Hvilket år ble kommuneplanens arealdel vedtatt? (år)

Kilde: SSB

Vurdering: Svak

2018

2 010

2019

2 010

Hele landet med Oslo

2 013

Hvilket år ble gjeldende planstrategi vedtatt? (år)

Kilde: SSB

Ikke nok info.

2019

2 017

2021

2 017

Hele landet med Oslo

2 020

Andel av innvilgete byggesøknader som skjer gjennom vedtak om dispensasjon fra plan (prosent)

Kilde: SSB

Ikke nok info.

2018

14%

2019

8%

Hele landet med Oslo

17%

Reguleringsplaner vedtatt i alt (antall)

Kilde: SSB

Ikke nok info.

2018

4

2019

2

Hele landet med Oslo

1 321

4.8 Kommunal økonomi

Svak

Kommunen har ikke hatt en tilfredsstillende trend på netto driftsresultat de to siste årene. Driftsresultatet i 2022 endte på -2,1 % av brutto driftsinntekter, mens anbefalt er over 2 %. Netto driftsresultat er en av de viktigste indikatorene for økonomisk balanse og er avgjørende for å nå øvrige finansielle mål over tid. Lave resultater her skaper mindre muligheter til å nå de andre finansielle målene.

Disposisjonsfondet reduseres på grunn av negativt driftsresultat, men har fremdeles tilfredsstillende nivå på 12,5 %. Likviditeten er blitt betraktelig dårligere enn i 2021 da den var på 23,7 %, i 2022 ligger arbeidskapitalen på 10,2 %, mens anbefalingene er på 15 %. Flakstad har nesten hele sin gjeld renteesponert, og en middels stor gjeld som kan gi stor økonomisk sårbarhet hvis trenden blir negativ.

Flakstad kommune har engasjert Eriksen regnskap for å gjennomføre avleggelse av regnskap, utarbeide budsjett og økonomiplan samt gått gjennom behov for budsjettregulering.

Skjønnsmessig settes kommunen til svakt nivå innenfor kommuneøkonomi området. Kommunen rapporterer ikke på om økonomiplan inngår i handlingsdel til kommuneplan.

4.8.1 Sentrale nøkkeltall

Netto driftresultat i prosent av brutto driftsinntekter (prosent) Kilde: SSB	2021 -3,6%	2022 -2,1%	Hele landet med Oslo 3%
Fri egenkapital drift i prosent av brutto driftsinntekter (prosent) Kilde: SSB	2021 13,6%	2022 12,5%	Hele landet med Oslo 14,7%
Arbeidskapital ex. premieavvik i prosent av brutto driftsinntekter (prosent) Kilde: SSB	2021 23,7%	2022 10,2%	Hele landet med Oslo 17,8%
Netto renteesponering i prosent av brutto driftsinntekter (prosent) Kilde: SSB	2021 24,8%	2022 101,4%	Hele landet med Oslo 44%
Andel av brutto driftsinntekter (prosent) Kilde: SSB	2021 54,2%	2022 104,4%	Hele landet med Oslo 88,1%
Variabler Regnskapsbegrep: Netto Lånegjeld			

**Inngår økonomiplan
etter kommuneloven
§44 i handlingsdel til
kommuneplan? (ja=1,
nei=0)**

Kilde: SSB

2021	2022	Hele landet med Oslo
Nei	Nei	Nei

4.9 Kommunehelsetjenesten

Middels

Statsforvalteren vurderer Flakstad kommunehelsetjeneste som middels.

Hovedårsaken er under landsgjennomsnittet tid for sykehjemslege å ha tilsyn med sykehjemsbeboere per uke (I følge kommunens rapporteringer).

I desember 2023 oppgir kommunene at de har kommuneoverlege i 40% stilling og at denne legen har spesialistkompetanse. De har nå en lege som har påbegynt ALIS - utdanningsløp.

4.9.1 Fokusområder

Kommunen skal ha tilstrekkelig legedekning

Kommunen skal prioritere skolehelsetjeneste og helsestasjon

Kommunen skal gi helsetjenester til personer med rusavhengighet og psykiske utfordringer

4.9.2 Sentrale nøkkeltall

Årsverk av personer med videreutdanning i psykisk helsearbeid per 10 000 innbyggere (helse og sosial) (antall)

Kilde: SSB

1.6 stillinger med videreutdanning.
Hentet fra IS 24/8 2022. Totalt antall stillinger innen tjenesten 6,4 - mange uten formell videreutdanning.

2021

0

2022

4,3

Hele landet med Oslo

8,4

Psykologer i den kommunale helse- og omsorgstjenesten (årsverk)

Kilde: SSB

20% stilling i samarbeid med Vestvågøy.

Hele landet med Oslo

455,9

Avtalte årsverk i helsestasjons- og skolehelsetjenesten per 10 000 innbyggere 0-20 år (årsverk)

Kilde: SSB

2021

51,4

2022

52,1

Hele landet med Oslo

52,4

Tjenesten utgjør 1 årsverk helsesykepleier, 0,1 årsverk lege og 0,1 årsverk fysioterapeut. Jordmortjeneste besørges gjennom interkommunalt samarbeid med Vestvågøy kommune. Tilskudd fra Hdir i 2022: 173000 kr gjennom tilskuddsordningen styrking av helsestasjons- og skolehelsetjenesten.

Helsestasjonslege barn/ungdom (stillingsandel)

Kilde: Manuell

2021

0,1 årsverk

2022

0,1 årsverk

Hele landet med Oslo

0 årsverk

Anbefalt norm for legeårsverk i helsestasjon for barn ligger omkring 0,2 pr 100 fødsler. I 2022 ble 8 barn født i flakstad kommune. I tillegg dekker legeårsverket helsestasjon for ungdom og kommunen har i 2023 ca 200 personer < 18 år i kommunen.

Hjemmebesøk utført av jordmor innen tre* døgn etter kvinners og nyfødtes hjemkomst fra føde/barselavdeling (antall)

Kilde: SSB

2020

5

Hele landet med Oslo

22 746

SSB har kun registrert tall fra 2020. Dette året fikk 71,4% hjemmebesøk av jordmor innen tre døgn etter hjemkomst fra sykehuset. For 2021 og 2022 er tallgrunlaget så lite at det ikke vises i SSB av konfidensialitetshensyn.

Antall kommuner med tilbud om helsestasjon for ungdom (ja=1, nei=0)

Kilde: SSB

2019

Ja

2020

Ja

Hele landet med Oslo

Nei

Plan for legetjenesten

Kilde: Manuell

2023

1

Hele landet med Oslo

0

Kommunen har plan for legetjenesten i Flakstad 2022-2025. Kommunen har vedtatt helse- og omsorgsplan for 2013-2023.

Kommuneoverlege stillingsstørrelse

Kilde: Manuell

2023

0,1 årsverk

Hele landet med Oslo

0 årsverk

Kommuneoverlege årsverk 0,1 oppgitt for 2023. Vi mangler talldata fra årsverk forutgående år. Innbyggertall Flakstad (2023) er 1216. Kommunen skal sørge for at stillingsgrad gjør det mulig for kommunelegen å oppfylle de lovpålagte oppgavene sine på en forsvarlig måte som samfunnsmedisinsk rådgiver i kommunen og øvrige oppgaver. Det er ikke kjent hvordan kommunen har vurdert at stillingsstørrelse medfører etterlevelse av de lovkrav. Stillingsandel virker lavt.

Antall åpne fastlegelister (antall)

Kilde: SSB

2021

1

2022

1

Hele landet med Oslo

514

Pr 01.09.23 fra kilde: HelseNorge har Flakstad kommune to fastlegelister som er åpne. Dette i henhold til kravet om at innbyggere skal kunne få fastlege i bostedskommune og ha mulighet til å bytte fastlege. Kommunen har to fastlegehjemler. Total listekapasitet i fastlegeordningen er rett i underkant av befolkningstallet.

Stabilitet i fastlegeordningen (ALIS - allmenn spesialist)

Kilde: Manuell

2023

0

Hele landet med Oslo

0

Kommunen har ingen spesialister i allmenntilleggsmedisin i sin fastlegeordning. Kommunen har ingen LIS1 leger.

Andel langtidsbeboere 31.12 vurdert av lege siste år (prosent)

Kilde: SSB

2021

100%

2022

82,4%

Hele landet med Oslo

66,7%

I Flakstad er 82,4 % av beboerne i sykehjem blitt vurdert av lege siste året, dette etter over landsgjennomsnittet på 66,7 %.

Legetimer per uke per beboer i sykehjem (timer)

Kilde: SSB

2021	2022	Hele landet med Oslo
0,39 timer	0,42 timer	0,62 timer

I Flakstad kommune ligger tid med lege pr uke pr beboer i sykehjem under landsgjennomsnittet, dette har vært vedvarende lavt siste 5 årene. Pasientpopulasjonen i sykehjem er ofte komplekse og med økt behov for vurdering av lege enn øvrig befolkning.

Sykehjemslege (Stillingsandel)

Kilde: Manuell

2021	Hele landet med Oslo
0,2 årsverk	0 årsverk

Flakstad kommune har oppgitt 17 langtidsbeboere på institusjon 31.12.22. Sykehjemslege har halv arbeidsdag pr uke til å følge opp denne sykehjemspopulasjonen. Vi mangler tall fra tidligere år vedrørende sykehjems årsverk lege.

Institusjon - langtidsbeboere 31.12 vurdert av tannhelsepersonell siste år (antall)

Kilde: SSB

2021	2022	Hele landet med Oslo
11	10	13 708

Flakstad har oppgitt pr 31.12.22 å ha 17 langtidsbeboere i sykehjem. Av disse fikk 10 tilsyn av tannhelsepersonell i 2022. Dette vurderes som middels.

4.9.3 Samlet vurdering av området

Styrker og muligheter

Legetjenesten

Kommunen har plan for legetjenesten og ingen fastlegeliste uten lege. De oppgir i des. 2023 at de har en fastlege som har påbegynt ALIS- utdanningsløp.

Det er to åpne fastlegelister i kommunen og total listekapasitet er tilpasset innbyggertall.

Det er tilstrekkelig legeårsverk i helsestasjon for barn og ungdom..



Barn og unge:

Tjenesten består av helsesykepleier, lege og fysioterapeut i til sammen 1,2 årsverk. Jordmortjeneste besørges gjennom interkommunalt samarbeid med Vestvågøy kommune. Mottok 173000 kr tilskudd fra Helsedirektoratet i 2022 gjennom tilskuddsordningen "Styrking av helsestasjons- og skolehelsetjenesten".

Psykisk helse og rus:

Kommunen har satset på kompetanseheving innfor psykisk helse og rus. Det har vært en økning i antall stillinger med videreutdanning i psykisk helse og rus.

Kommunen inngår i FACT-team samarbeid med Moskenes, Vestvågøy og Vågan.

Desember 2023: Kommunen oppgir at de har et lavterskeltilbud med møteplass og aktiviteter på psykisk helse- og rus feltet. De mottok tilskuddsmidler til dette i 2022.

Svakheter, utfordringer og sårbarheter

Legetjenesten:

Kommunen har pr tiden ingen leger med spesialistkompetanse i fastlegeordningen. Kommunen har ikke LIS1 lege.

Det er lav andel tid med lege i sykehjem. (Kommunen oppgir i des. 2023 at de har kommuneoverlege i 40% stilling og at denne legen har spesialistkompetanse)



Barn og unge:

Vanskelig å finne informasjon på indikatorene på grunn av konfidensialitetshensyn.

Psykisk helse og rus:

Kommunen har ikke mottatt noen tilskudd til psykisk helse og rus tjenester i 2023.

Leier inn kommunepsykolog fra Vestvågøy.

Av totalt 6,4 stillinger innen tjenesten er det få oppgitt med formell videreutdanning på området.

Framtidsperspektivet



Fortsette arbeidet med å styrke psykisk helse og rustjenesten.

4.9.4 Sentrale tema

1 Bruker sykehjemslegen tilstrekkelig med tid per sykehjemsbeboer per uke?

4.10 Landbruk

Middels

Kommunen kjøper tjenester på jordbruksområdet fra Vestvågøy kommune. Dette fungerer svært godt.

Kommunen deltar i regionsamarbeid i Lofoten og Vesterålen om skogbruksforvaltning og forvaltning av tilskudd til spesielle miljøtiltak i landbruket, med Sortland som vertskommune. Fram til 2022 har regionsamarbeidet fungert veldig godt, med god kompetanse og kapasitet, og høy kvalitet på arbeidet.

Landbruksforetak i kommunen mottar årlig ca 8,5 mill kr i produksjons-, pris- og miljøtilskudd i jordbruket.

Landbruket i kommunen vurderes som sårbart. Produksjonen er hovedsakelig ekstensiv med mye leiejord (75 %) og den eneste melkeprodusenten har bås fjøs, som må bygges om til løsdrift innen 2034.

Sårbar landbruksnæring er årsaken til at samlet vurdering er middels (gul).

4.10.1 Fokusområder

Forvaltning av statlige tilskudds- og erstatningsordninger

Arealforvaltning og jordvern

Lovforvaltning på landbruksområdet

Kommunen som utviklingsaktør på landbruksområdet

4.10.2 Sentrale nøkkeltall

Jordbruksbedrifter (antall)

Kilde: SSB

2021

15

2022

15

Hele landet med Oslo

37 682

Jordbruksbedrifter med husdyr

Kilde: SSB

2021

14

2022

14

Hele landet med Oslo

0

Variabler

Husdyrslag: Husdyr I Alt

Produktivt skogareal (dekar)

Kilde: SSB

2021

1 400

2022

1 500

Hele landet med Oslo

70 029 100

Dyrka og dyrkbar jord omdisponert til andre formål enn landbruk (dekar)

Kilde: SSB

2021

0

2022

0,5

Hele landet med Oslo

7 762,3

Søknader i alt etter jord- og konsesjonslov (antall)

Kilde: SSB

2021	2022	Hele landet med Oslo
3	2	7 208

Brutto driftsutgifter til landbruksforvaltning korrigert for samarbeidskommuner (1000 kr)

Kilde: SSB

2021	2022	Hele landet med Oslo
0	350	917 087

Netto driftsutgifter til landbruksforvaltning og landbruksbasert næringsutvikling i prosent av totale netto driftsutgifter (prosent)

Kilde: SSB

2021	2022	Hele landet med Oslo
0%	0,3%	0,2%

4.10.3 Samlet vurdering av området

Relevant informasjon

Forvaltningen

Kommunen kjøper tjenester på jordbruksområdet fra Vestvågøy kommune. Dette fungerer svært godt.

Kommunen deltar i regionsamarbeid i Lofoten og Vesterålen om skogbruksforvaltning og forvaltning av tilskudd til spesielle miljøtiltak i landbruket, med Sortland som vertskommune. Fram til 2022 har regionsamarbeidet fungert veldig godt, med god kompetanse og kapasitet, og høy kvalitet på arbeidet som resultat.

Vestvågøy kommune forvalter årlig ca 8,5 mill kr i produksjons-, pris- og miljøtilskudd landbruksforetakene i Flakstad.

Kontroll med Vestvågøy kommunes forvaltning av produksjonstilskudd i 2022

Avvik:

1. Kommunen har ikke kontrollplan
2. Rutiner for saksbehandling og kontinuerlig ajourhold av AR5 mangler
3. Budsjett disponeringsmyndighet er ikke delegert til enhetsleder som har endelig godkjent søknader om produksjons- og avløsertilskudd
4. Kommunen avkorter ikke ved gjødslingsplan med gamle eller manglende jordprøver

Avvikene er lukket

Rapport: 2022/3212-12



Landbruket

Det er 188 landbrukseiendommer i kommunen, 67 av dem er bebodd.

Kommunen har 5259 dekar jordbruksareal og 1833 dekar produktiv skog.

61 dekar dyrka eller dyrkbar jord er vedtatt omdisponert til annet formål i perioden 2005-2022.

64 % av jordbruksarealet er i drift – tallet for hele Nordland er 73 %.

74 % av arealet i drift er leiejord – tallet for hele Nordland er 53 %.

15 landbruksforetak søker om produksjonstilskudd i jordbruket, en nedgang på 21 % siden 2017.

I 2022 hadde Flakstad 0,8 % av jordbruksforetakene i Nordland.

14 landbruksforetak har husdyrproduksjon: 13 har sau og 1 foretak har melkeproduksjon på ku (båsfjøs).

Foretak i Flakstad slapp 3 117 sau/lam og 82 storfe på beite i utmark i 2022.

Flakstad hadde i 2022 0,2 % av melkeproduksjonen på ku i Nordland. Foretak i kommunen leverte 4 111 460 liter kumelk til meieri i 2022. Dette er en nedgang på 15 % siden 2012.

Flakstad hadde i 2022 0,3 % av kjøttproduksjonen på jordbruksforetak i Nordland. Foretak i kommunen leverte 46 840 kg kjøtt til slakteri i 2022, en nedgang på 29 % siden 2012.

Jordbruksforetak i kommunen mottar årlig ca 8,5 mill kr i produksjons-, pris- og miljøtilskudd i jordbruket.

Innovasjon Norge har innvilget investeringstilskudd i 2 saker i perioden 2017-2022, til sammen 870 000 kr til foretak i Flakstad.

Se mer om arealer, produksjon og verdiskaping på Nibios arealbarometer:

<https://arealbarometer.nibio.no/nb/fylker/nordland/kommuner/flakstad/>



Styrker og muligheter

Kommunen har god landbrukskompetanse og erfarne medarbeidere.

Svakheter, utfordringer og sårbarheter



Landbruket i kommunen vurderes som sårbart. Produksjonen er hovedsakelig ekstensiv med mye leiejord (75 %) og den eneste melkeprodusenten har båsfjøs, som må bygges om til løsdrift innen 2034. Gjennomsnittsalderen på innehavere av landbruksforetak er forholdsvis høy.

Landbruksdrift i et område med mye turisme er utfordrende, spesielt langs E10 og andre veier med mye trafikk. Det er også stedvis stort press på arealer, av turister som ønsker å parkere og campe.

I tillegg til landbruksforetakene har kommunen en del landbrukseiendommer uten selvstendig drift. Også disse som medfører mye jobb for landbruksforvaltningen, blant annet i forbindelse med eierskifter og for å følge opp boplikt og driveplikt.

Framtidsperspektivet



Dersom landbruksdriften i kommunen skal opprettholdes, bør generasjonsskifter og leiejordsproblematikk settes på dagsordenen.

4.10.4 Sentrale tema

- 1 Hvordan kan kommunen bidra til generasjonsskifter på landbruksforetakene?
- 2 Hvordan jobber kommunen med oppfølging av driveplikt, jordleiekontrakter og godkjenning av driftsmessig gode løsninger i Flakstad?
- 3 Hvordan kan kommunen sikre at landbruksinteressene blir synliggjort og ivaretatt i kommunale planer?

4.11 Miljø og klima

Middels

Det er en risiko for at kommunen ikke har en planmessig tilnærming til oppfølging av sine plikter som forurensningsmyndighet, men vi vet at de har fulgt opp enkeltsaker. Kommunen har lav aktivitet i fagsystemet Grunnforurensning og har registrert få lokaliteter. Materialgjenninningsgraden er på landsgjennomsnittet og nedadgående.

4.11.1 Sentrale nøkkeltall

Deltakelse i klimanettverk

Kilde: Manuell

Andel innbyggere tilknyttet anlegg der renskrav er oppfylt (prosent)

Kilde: SSB

2019

52,6%

2020

52,6%

Hele landet med Oslo

0%

Klima i helhetlig planlegging

Kilde: Manuell

Eksisterende klima- og energiplan er fra 2010. Klima er neppe tema i gjeldende samfunnsdel. Gjennom samarbeidet i "De Grønne Øyene" og plan- og klimanettverket for Lofoten legges det nå opp til at bl.a. Flakstad skal få klimabudsjett og -regnskap på plass

Andel levert til materialgjenvinning inkl. biologisk behandling (prosent)

Kilde: SSB

2021

54,4%

2022

43,8%

Hele landet med Oslo

43,9%

Grunnforurensning

Kilde: Manuell

God: Har administrator/bruker, registrerer og saksbehandler lokaliteter, lokaliteter er oppdaterte
Middels: Har administrator/bruker, men har få lokaliteter i fagsystemet og lokalitetene er delvis ferdigstilt men du kan se aktivitet.
Svak: har ikke administrator/bruker eller har administrator/bruker men svært få lokaliteter, lokaliteter er ikke ferdigstilte.

Kommunedelplan for naturmangfold

Kilde: Manuell

Om kommunen har en kommunedelplan for naturmangfold eller annen ivaretagelse av naturmangfold i plan

Kommunen som forurensningsmyndighet

Kilde: Manuell

4.11.2 Samlet vurdering av området



Relevant informasjon

Strandeng og strandsump, sanddyne og naturbeitemark er viktige naturtyper i Flakstad.

4.12 Omsorgstjenestene

Middels

Kommunen er vurdert til middels innen omsorgstjenestene.

Hovedårsaken er utfordringene med en økende andel eldre i befolkningen kombinert med et synkende folketall og rekrutteringsutfordringer i helsesektoren.

4.12.1 Fokusområder

Kommunen skal ha nødvendig kompetanse

Kommunen tilpasser omsorgstjenestene til fremtidige behov

Kommunen bruker planlegging som verktøy i sitt arbeid med omsorgstjenestene

4.12.2 Sentrale nøkkeltall

Årsverk helse og omsorg per 10 000 innbygger (årsverk)

Kilde: SSB

2021

517,2

2022

507,5

Hele landet med Oslo

310

Avtalte årsverk i helsestasjons- og skolehelsetjenesten per 10 000 innbyggere 0-20 år (årsverk)

Kilde: SSB

2021

51,4

2022

52,1

Hele landet med Oslo

52,4

Andel innbyggere 80 år og over som er beboere på sykehjem (prosent)

Kilde: SSB

2020

14,2%

2021

17,2%

Hele landet med Oslo

11%

Andel brukerrettede årsverk i omsorgstjenesten m/ helseutdanning (prosent)

Kilde: SSB

2021

74,4%

2022

77,6%

Hele landet med Oslo

77,6%

Andel innbyggere 67-79 år med dagaktivitetstilbud (prosent)

Kilde: SSB

2021

0%

2022

0%

Hele landet med Oslo

0,72%

4.12.3 Samlet vurdering av området

Styrker og muligheter



Kommunen er en del av Regionalt kontor for kompetanseutvikling i Lofoten (RKK Lofoten).

Statsforvalteren er kjent med at kommunen er i gang med et prosjekt: "Forsterket demensomsorg/demensteam". Prosjektet er startet opp etter kommunens kunnskap om en forventet økning av personer med demens i befolkningen de kommende årene.

Kommunen bruker digital hjemmeoppfølging som et supplement for å nå ut til flere i eldreomsorgen og i psykisk helse og rusomsorgen.

Flakstad mottar tilskudd til kompetansehevede tiltak gjennom "Tilskudd til kompetanse og tjenesteutvikling".

Svakheter, utfordringer og sårbarheter



Kommunen har en økende andel eldre i befolkningen. Dette i kombinasjon med et synkende folketall vil kunne utfordre ressurstilgangen på helsepersonell i fremtiden.

Framtidsperspektivet



Kommunen bør holde faktagrunnlaget for kommunen oppdatert og fortsette arbeidet med rekruttering og kompetanseheving basert på utfordringsbildet i kommunen.

4.12.4 Sentrale tema

1 Rekruttering av helsepersonell

2 Interkommunalt samarbeid om omsorgstjenester.

4.13 Reindrif

Ikke nok info

4.14 Samfunnssikkerhet og beredskap

Middels

Flakstad har en gode planer og jobber godt med samfunnssikkerhet og beredskap.

Vurdering tilsyn 2019:

Flakstad kommune jobber godt og systematisk med samfunnssikkerhet og beredskap.

Beredskapsplan holder godt nivå. Kommunen har gjennomført øvelser og evaluert disse. Både politisk og administrativ ledelse er bevisst kommunens ansvar på dette området. Kommunen har også bevist god krisehåndtering ved hendelser. Kommunens kriseledelse har god lokalkunnskap og god oversikt over ressurser og særtrekk ved kommunen, noe som etter vårt syn må anses som en styrke ved håndteringen av uønskede hendelser.

4.14.1 Fokusområder

Overordnet beredskapsplan ref. forskrift §4

Helhetlig ROS ref. forskrift §2

Kommunen skal ha øvd beredskapsplan hvert andre år ref. forskrift §7

Helhetlig og systematisk arbeid med samfunnssikkerhet og beredskap ref. forskrift §3

4.14.2 Sentrale nøkkeltall

Har kommune en overordnet beredskapsplan?

Kilde: Manuell

Planen holder godt nivå

Status tilsyn 2019

Har kommunen en helhetlig ROS"

Kilde: Manuell

God ROS - ikke forankret i kommunestyre ved tilsyn i 2019

Status tilsyn 2019

Har kommunen plan for oppfølging?

Kilde: Manuell

Trenger å utvikle gode rutiner for helhetlig og systematisk oppfølging av fagområdet

Status tilsyn 2019

Har kommune øvd?

Kilde: Manuell

Med på Øvelse Nordland 2022

Kommunens egenvurdering

Kilde: Manuell

2021

30,2

2022

27,5

Hele landet med Oslo

29

4.14.3 Samlet vurdering av området



Styrker og muligheter

God krisehåndteringsevne og godt planverk



Svakheter, utfordringer og sårbarheter

Trenger plan for systematisk jobbing



Framtidsperspektivet

Hatt god nytte av felles Lofotprosjekt. Bør vurdere å styrke samarbeid om samfunnssikkerhet og beredskap i regionen.

4.15 Sosialtjenesten

Middels

Positivt med interkommunalt samarbeid som bidrar til mindre sårbarhet og et større fagmiljø. De har imidlertid ingen deltakere i KVP. Det bør vi følge med på, samt om brukerne får tilbud om opplysning, råd og veiledning. I periode hvor det har vært utfordrende å rekruttere personell er KVP en nedprioritert tjeneste.

Nav er en del av interkommunalt samarbeid i Nav Lofoten, med vertskommune Vestvågøy. Vertskommunesamarbeidet kom i stand fra 01.01. 2022. Hjemmesidene til Flakstad kommune informerer om at kundemottaket på NAV er åpent tirsdag og torsdag 10- 14 og resten av uka åpent for timeavtaler. De kommunale tjenestene har betjent kontakttelefon alle dager mellom klokka 9.00 og 14.30. Det er god informasjon og skjemaveiledning på hjemmesidene til kommunen.

4.15.1 Fokusområder

Økt oppmerksomhet mot barn- og familieperspektivet og økonomisk rådgivning

At de lovpålagte sosiale tjenestene er tilgjengelige og forsvarlige for innbyggerne i kommunen

4.15.2 Sentrale nøkkeltall

Sosialhjelpsmottakere (antall) Kilde: SSB	2020 15	2021 17	Hele landet med Oslo 124 697
Antall sosialhjelpsmottakere 18-24 år (antall) Kilde: SSB	2019 3	2021 6	Hele landet med Oslo 22 092
Antall barn i familier som mottok sosialhjelp (antall) Kilde: SSB	2020 8	2021 8	Hele landet med Oslo 63 475
Deltakere (antall) Kilde: SSB	2021 0	2022 0	Hele landet med Oslo 10 052

4.15.3 Samlet vurdering av området

Relevant informasjon



Nav er en del av interkommunalt samarbeid i Nav Lofoten, med vertskommune Vestvågøy. Vertskommunesamarbeidet kom i stand fra 01.01. 2022. Hjemmesidene til Flakstad kommune informerer om at kundemottaket på NAV er åpent tirsdag og torsdag 10- 14 og resten av uka åpent for timeavtaler. De kommunale tjenestene har betjent kontakttelefon alle dager mellom klokka 9.00 og 14.30. Det er god informasjon og skjemaveiledning på hjemmesidene til kommunen.

Innspill fra kommunen per nov 2023: Rådmann deltar i partnerskapsmøter med NAV, hvor partnerskapsavtale og driftsavtale er tema. Ved utfordringer i NAV, eksempelvis rundt arbeidet med gjeldsrådgivning, er rådmann og NAV i tett dialog. Kommunen oppfatter gode erfaringer med interkommunalt samarbeide rundt NAV-tjenestene på det faglige, men at det er mangler på rapportering fra vertskommunen.

Styrker og muligheter



Lav arbeidsledighet på 2,0 % (juli 2023). Kraftig nedgang av barn i familier som mottar sosialhjelp fra tidligere år.

NAV har egen gjeldsrådgiver gjennom samarbeidet med Nav Lofoten, som deltar aktivt på Statsforvalteren sine kurs og fagsamlinger.

Svakheter, utfordringer og sårbarheter



Noen flere sosialhjelpsmottakere sammenligna med 2020, men nedgang fra 2018 og 2019. Høyere andel unge 18-24 år mottar sosialhjelp enn landet. Svært lav andel av husholdninger med lav inntekt fikk bostøtte i 2021.

Ingen deltakelse i kvalifiseringsprogrammet og ingen fikk økonomisk rådgivning. Det er uttalt fra ledelsen ved Nav Lofoten at KVP er nedprioritert fram til august 2023 på grunn av personalsituasjonen ved NAV Lofoten.



Framtidsperspektivet

Positivt med interkommunalt samarbeid som bidrar til mindre sårbarhet og et større fagmiljø.

4.15.4 Sentrale tema

1

Hvordan følger kommuneledelsen opp sitt ansvar for de sosiale tjenestene etter at de har inngått interkommunalt samarbeid med Nav Lofoten?

2

Hvordan erfarer kommunen det interkommunale samarbeidet rundt NAV-tjenestene?